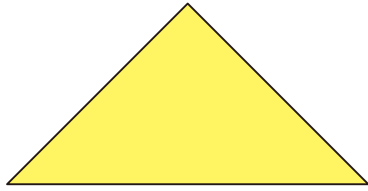
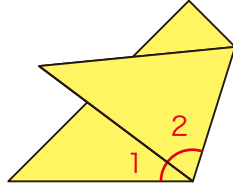


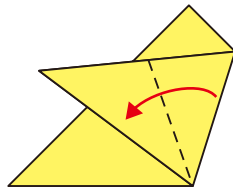
## 星形の切り方



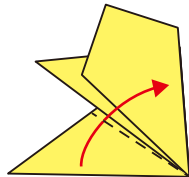
①正方形の紙を半分に折って、  
三角形を作る。



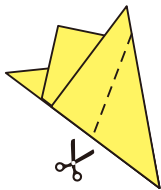

②角度が1:2になるように折る。




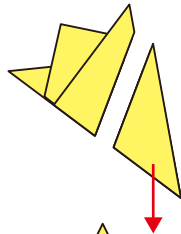
③角度が2のほうの真ん中を折る。



③角度が2のほうの真ん中を折る。



④斜めに切る。



④広げて星形の出来上がり！